 AZIENDA OSPEDALIERO UNIVERSITARIA DI CAGLIARI		SCHEDA PROGETTO <i>Formazione ECM</i>	P01 M06 01 Dicembre 2021 Ediz. 03 REV 02 Pag. 1 di 5
Redatto da RQ	Verificato da RF		

PROGETTO DI FORMAZIONE

La scheda dev'essere compilata in tutte le sue parti e inviata al Servizio Formazione entro 30 gg dall'inizio dell'evento

(Barrare la voce interessata)

Progetto formativo rivolto ai dipendenti dell'Azienda (PFA)

Evento formativo rivolto anche a partecipanti esterni all'Azienda (EFR)

TITOLO DEL PROGETTO DI FORMAZIONE

LA CARDIOTOCOGRAFIA NELLA PATOLOGIA OSTETRICA E NEL TRAVAGLIO DI PARTO

1. SEDE FORMAZIONE RESIDENZIALE

1.1 Comune Monserrato

1.2 Luogo Evento Aula Spina Didattica Cittadella Universitaria di Monserrato

1.3 Indirizzo: SS554, 4, 09042 Monserrato CA

2. SEDE FORMAZIONE SUL CAMPO

2.1 Presidio

2.2 Unità Operativa

3. PIATTAFORMA FORMAZIONE FAD

3.1 Formazione Sincrona:

3.2 Formazione Asincrona:

4. PERIODO DI SVOLGIMENTO E DURATA

3.1 Data inizio 13/12/2023

3.2 Data fine 13/12/2023

3.3 Durata effettiva dell'attività formativa residenziale in ore 8 ore

3.4 Durata effettiva dell'attività formativa FAD sincrona in ore


3.5 Durata effettiva dell'attività formativa FAD asincrona in ore

3.6 Durata effettiva dell'attività formativa sul campo in ore

Se è prevista più di una edizione indicare di seguito la data di inizio e fine di ogni singola edizione prevista.

DATA INIZIO E TERMINE EDIZIONE		
Numero edizione	Data inizio (gg/mm/aaaa)	Data fine (gg/mm/aaaa)
1	13/12/2023	13/12/2023

E' comunque aperta la possibilità di richiedere, in un secondo momento, l'attivazione di una ulteriore edizione.

 AZIENDA OSPEDALIERO UNIVERSITARIA DI CAGLIARI		SCHEDA PROGETTO Formazione ECM	P01 M06 01 Dicembre 2021
Redatto da	Verificato da		Ediz. 03
RQ	RF		REV 02
			Pag. 2 di 5

5. ANALISI DEL FABBISOGNO

È necessario un aggiornamento sulla gestione del tracciato cardiocografico nella patologia ostetrica e nelle principali emergenze e urgenze cardiocografiche che si possono presentare in sala parto. Approfondendo le conoscenze teorico-pratiche necessarie ed utilizzando strumenti adeguati (analizzando esempi clinico - organizzativi) per migliorare la pratica clinica e gli esiti assistenziali.

Il corso fornisce un metodo analitico per la lettura della CTG visuale, in linea con gli studi più importanti della letteratura, che si propone come obiettivo la diminuzione delle diagnosi non corrette di tracciato non rassicurante.

6. OBIETTIVI DELL'EVENTO

5.1 Obiettivo formativo generale ECM (vedasi allegato 1)

Contenuti tecnico-professionali (conoscenze e competenze) specifici di ciascuna professione, specializzazione e attività ultraspecialistica

5.2 Acquisizione competenze tecnico-professionali (massimo 240 caratteri)

Acquisizione da parte delle ostetriche delle competenze teoriche sull'uso della cardiocografia in situazioni differenti.

5.3 Acquisizione competenze di processo (massimo 240 caratteri)

Sviluppo della capacità di prevenzione di eventi avversi.

5.4 Acquisizione competenze di sistema (massimo 240 caratteri)

Conoscere i processi decisionali individuali e distinguere i diversi livelli di responsabilità nel lavoro di equipe.

7. TIPOLOGIA EVENTO (barrare una sola voce di interesse)

FORMAZIONE RESIDENZIALE

Congresso/simposio/conferenza/seminario

Tavola rotonda

Conferenze clinico-patologiche volte alla presentazione e discussione epicritica interdisciplinare di specifici casi clinici

Consensus meeting interaziendali finalizzati alla revisione delle stative per la standardizzazione di protocolli e procedure operative ed alla pianificazione e svolgimento di attività legate a progetti di ricerca finalizzata

Corso di aggiornamento tecnologico e strumentale

Corso pratico finalizzato allo sviluppo continuo professionale

Corso pratico per lo sviluppo di esperienze organizzativo-gestionali

Frequenza clinica con assistenza di tutore e programma formativo presso una struttura assistenziale (specificare la struttura assistenziale)

X Corso di aggiornamento

Corso di addestramento

Tirocinio/frequenza presso strutture assistenziali o formative

Tirocinio/frequenza con metodiche tutoriali e presso una struttura assistenziale o formativa


Corsi di formazione e/o applicazione in materia di costruzione, disseminazione ed implementazione di percorsi diagnostici terapeutici

Videoconferenza

Si tratta di un workshop, seminari, corsi teorici (con meno di 100 partecipanti) che si svolgono all'interno di congressi e convegni: SI NO

Si tratta di Formazione Residenziale Interattiva (massimo 25 allievi per docente): SI NO

Se sì, durata effettiva dell'attività interattiva rispetto alla durata totale dell'evento (in ore) _____

 AZIENDA OSPEDALIERO UNIVERSITARIA DI CAGLIARI		SCHEDA PROGETTO Formazione ECM	P01 M06 01 Dicembre 2021
Redatto da RQ	Verificato da RF		Ediz. 03 REV 02 Pag. 3 di 5

FORMAZIONE FAD

- Formazione sincrona
- Formazione asincrona

FORMAZIONE SUL CAMPO

- Gruppi di miglioramento
- Training individualizzato

FORMAZIONE BLENDED (devono essere indicate almeno due modalità di formazione)

- Formazione residenziale
- Formazione sincrona
- Formazione asincrona
- Formazione sul campo: gruppi di miglioramento
- Formazione sul campo: training individualizzato

8. BREVE DESCRIZIONE DEI CONTENUTI DEL PROGETTO

Il corso si prefigge l'aggiornamento sulla lettura ed interpretazione della cardiocografia in situazioni differenti per le ostetriche. Conoscere dinamiche, effetti ed interventi di gestione delle principali emergenze ed urgenze cardiocografiche oltreché nella gestione del tracciato nella patologia ostetrica. Gli argomenti trattati saranno:

1. Il tracciato Cardiotocografico
2. Fisiopatologia del tracciato Cardiotocografico
3. Cardiotocografia nel periodo espulsivo
4. La Cardiotocografia nelle patologie
5. Classificazione e linee guida sulla cardiocografia

9. FOLLOW UP E TRASFERIMENTO DELLE COMPETENZE

9.1 Previsto SI NO


9.2 Descrizione:

10. DESTINATARI: PROFESSIONI/DISCIPLINE

10.1 Numero massimo dei partecipanti all'attività: 15

10.2 Generale (tutte le professioni) SI NO

10.3 Settoriale (se si, specificare discipline e professioni) SI NO **OSTETRICHE**

 AZIENDA OSPEDALIERO UNIVERSITARIA DI CAGLIARI		SCHEDA PROGETTO Formazione ECM	P01 M06 01 Dicembre 2021
Redatto da RQ	Verificato da RF		Ediz. 03 REV 02 Pag. 4 di 5

11. RILEVANZA DEI DOCENTI/RELATORI E COMPETENZE RICHIESTE

NAZIONALE INTERNAZIONALE

12. METODO DI INSEGNAMENTO (barrare una o più voci di interesse)

<input type="checkbox"/> Lezioni magistrali
<input checked="" type="checkbox"/> Serie di relazioni su tema preordinato
<input type="checkbox"/> Role-playing
<input type="checkbox"/> Tavole rotonde con dibattito tra esperti
<input checked="" type="checkbox"/> Confronto/dibattito tra pubblico ed esperto/i guidato da un conduttore ("l'esperto risponde")
<input type="checkbox"/> Dimostrazioni tecniche senza esecuzione diretta da parte dei partecipanti
<input checked="" type="checkbox"/> Presentazione di problemi o di casi clinici in seduta plenaria (non a piccoli a gruppi)
<input type="checkbox"/> Lavoro a piccoli gruppi su problemi e casi clinici con produzione di rapporto finale da discutere con esperto
<input type="checkbox"/> Esecuzione diretta da parte di tutti i partecipanti di attività pratiche o tecniche

13. VERIFICA APPRENDIMENTO DEI PARTECIPANTI (barrare una o più voci di interesse)

<input type="checkbox"/> CON QUESTIONARIO (allegare modello della prova formato doc, almeno 4 domande a credito ECM)
<input checked="" type="checkbox"/> CON ESAME ORALE
<input type="checkbox"/> CON ESAME PRATICO
<input type="checkbox"/> CON PROVA SCRITTA

14. TIPO DI MATERIALE DUREVOLE RILASCIATO AI PARTECIPANTI

Materiali di studio sulle tematiche trattate
--

15. COSTI PREVISTI

Per una stima dei costi totali previsti, indicare per ognuna delle voci seguenti, l'importo di spesa preventivato (contattare il Servizio al 0706092155, per eventuali chiarimenti):

Voci di spesa	Massimali di spesa previsti	Costi unitari	Costi totali
Docenza interna: 2 docenti	€ 41 (dirigenza)	€ 164,00 euro (per docente per 4 ore di corso a ciascuno)	€ 328,00 euro (per due docenti per un corso di 8 ore)
	€ 25,82 (comparto)		
Docenza esterna	Si fa riferimento alle tabelle regionali (contattare il Servizio)		
Tutor interno	€ 25,82 (comparto)	€ 25,82 x 8h	€ 206,56
Mobilità:	costo biglietto aereo/treno		
Pasti:	€ 22,26 a pasto		
Pernottamento:	€ 110		
COSTO TOTALE DEL PROGETTO			€ 534,56

 AZIENDA OSPEDALIERO UNIVERSITARIA DI CAGLIARI		SCHEDA PROGETTO <i>Formazione ECM</i>	P01 M06
			01 Dicembre 2021
<i>Redatto da</i>	<i>Verificato da</i>		Ediz. 03
RQ	RF		REV 02
			Pag. 5 di 5

16. QUOTE DI PARTECIPAZIONE (SE PREVISTE)

17. SPONSOR E PARTNERSHIP

18.1 L'evento è sponsorizzato <input type="checkbox"/> SI <input checked="" type="checkbox"/> NO
18.2 Se sì, specificare
18.3 Sono presenti altre forme di finanziamento <input type="checkbox"/> SI <input checked="" type="checkbox"/> NO
18.4 Se sì, specificare
18.5 L'evento si avvale di partner? <input type="checkbox"/> SI <input checked="" type="checkbox"/> NO
18.6 Se sì, specificare

Data _02/11/2023

Responsabile del Progetto

Prof. Stefano Angioni

A.O.U. DI CAGLIARI
 P.O. Duilio Casula - MONSERRATO
 CLINICA OSTETRICA E GINECOLOGICA
 IL DIRETTORE Matr.
Prof. Stefano Angioni



PROGRAMMA DIDATTICO DETTAGLIATO DELL'ATTIVITÀ FORMATIVA LA CARDIOTOCOGRAFIA NELLA PATOLOGIA OSTETRICA E NEL TRAVAGLIO DI PARTO					
DATA	INIZIO	FINE	ARGOMENTO	TIPOLOGIA <i>(vedere allegato 3)</i>	DOCENTE/ I
13/12/23	09:00	10:00	Il tracciato Cardiocografico	Relazione casi clinici	Dott.ssa Sanna
	10:00	11:00	Fisiopatologia del tracciato Cardiocografico	Relazione casi clinici	Dott.ssa Sanna
	11:00	12:30	Cardiocografia nel periodo espulsivo	Relazione casi clinici	Dott.ssa Sanna
	12:30	13:00	DISCUSSIONE		Dott.ssa Sanna
	13:00	14:00	PAUSA PRANZO		
	14:00	16:00	La Cardiocografia nelle patologie	Relazione casi clinici	Dott.ssa Proto
	16:00	17:30	Classificazione e Linee guida sulla cardiocografia	Relazione casi clinici	Dott.ssa Proto
	17:30	18:00	DISCUSSIONE		Dott.ssa Proto



MODELLO

Dichiarazione di scelta Docenti

Dichiarazione di scelta del docente

In applicazione dell'art. 7 comma 6 del D.lgs. 165/2001, come modificato dall'art. 46 del D.L. 112/08 convertito in L.133/08 che recita: "Per esigenze cui non possono far fronte con personale in servizio, le amministrazioni pubbliche possono conferire incarichi individuali, con contratti di lavoro autonomo, di natura occasionale o coordinata e continuativa, ad esperti di particolare e comprovata specializzazione anche universitaria", e dopo la verifica preliminare dell'assenza di risorse umane nell'albo formatori dell'Azienda, idonee allo svolgimento dell'incarico.

Il sottoscritto Professor Stefano Angioni
, Responsabile Scientifico del percorso dal titolo:
La cardiocografia nella
patologia ostetrica e nel travaglio di parto
di prossima programmazione,

Individua, come docenti del corso, per le competenze richieste per l'espletamento del corso:

- Dottoressa Stefania Sanna
- Dottoressa Esthermalia Proto

Dichiaro che, ai sensi di quanto previsto dalle norme in materia di prevenzione della corruzione e in materia di codice di comportamento, in merito a tale indicazione di scelta non sussistono da parte mia conflitti di interesse.

Data,

02/11/2023

Firma e timbro


A.O.U. DI CAGLIARI
P.O. Duilio Casula - MONSERRATO
CLINICA OSTETRICA E GINECOLOGICA
IL DIRETTORE: Matr.
Prof. Stefano Angioni

PREVENTIVO COSTI CORSO ECM 2023 "La cardiotocografia nella patologia ostetrica e nel travaglio di parto"	
DESCRIZIONE	IMPORTI TOTALI
Docenti interni dirigenza* (2 docenti)	€ 328,00
Tutor interno**	€ 206,56
TOTALE	€ 534,56

***Il compenso del docente interno Dirigenza è pari a € 41,00/ore**

**** Il compenso del tutor è pari ad € 25,82/ore**