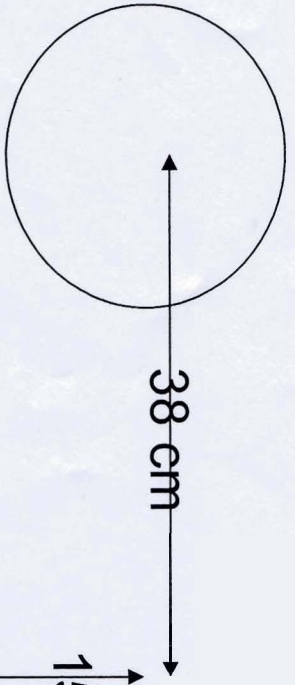


ALLEGATO TECNICO PROCEDURA ACQUISIZIONE KIT ANGIOGRAFICO

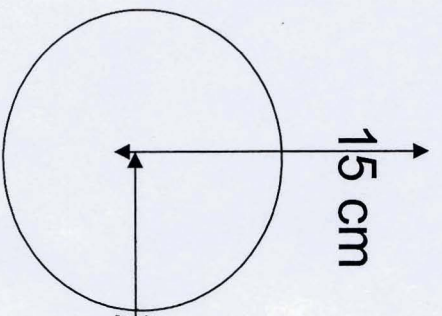
QUANTITA'	DESCRIZIONE DEL KIT ANGIOGRAFICO
1	telo biaccoppiato per carrello madre 100X150 cm
1	ciotola 3000 mi con ferma-guida
3	ciotole 400 mi
1	ciotola 60-100 mi
2	spugne per disinfezione con manico
1	bisturi monouso impugnatura lunga lama fig 11
40	garze 10x10, bordi ripiegati.titolo 12/8, filato 32/40, 8 stati
3	clips fermatelo
1	pinza corta con punte fini
1	cuffia copristrumento in PE, rettangolare 95X85 cm
1	cuffia copri amplificatore di brillantezza, tonda, diametro 80 cm
1	telo angiografico in biaccoppiato 400x240 cm , fori femorali e radiali, banda laterale sinistra e caudale trasparenti, porzione centrale assorbente (vedasi descrizione per le distanze dei fori)
2	teli assorbenti 40x60 cm
1	ciotola da 1000 mi con idoneo ed efficace sistema di solidificazione dei liquidi biologici
	è tollerata una variazioni nelle misure dei componenti del KIT pari a +/-10%

SI RICHIEDE UNA CONGRUA CAMPIONATURA (3 PZ)

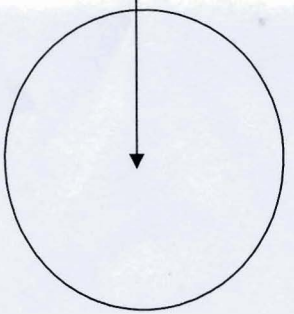
Testa paziente




Foro radiale destro



Foro femorale destro



Foro femorale sinistro



Foro radiale sinistro

Piedi paziente